



# SEKRETARIATSUTBILDNING

2024-10-10



***Efter genomgången sekretariatsutbildning ska ni känna er trygga i att bemanna sekretariatet i samband med SK Vides hemmamatcher.***

# Inledning

## Instruktörer

- Maximilian Halvarsson och Fredrik Åström

## Målgrupp

- Alla som kommer att bemanna sekretariatet under den kommande säsongen.
- Avgränsning: Övrigt kring matcher exempelvis kiosk, sarg och omklädningsrum.

## Upplägg

- Teori blandat med demonstrationer.
- Utbyte!

## Övrigt

- CIK A är vår huvudsakliga hall för match. Kommer vara den utbildningen utgår ifrån.



# Omfattning

1. Föreningens ambition och värdegrund
2. Roller
3. Regler för olika serier
4. Placering av sekretariatet
5. Förvaring
6. Inkoppling (resultattavla, el, wifi, LAN, ljud och bild)
7. Inloggning dator
8. Ljud (förstärkare, uttag, mixer, Spotify, egen ljudkälla, JinglePlayer)
9. iBIS samt iBIS Mobil
10. Resultattavla
11. Speaker

## Ambition och värdegrund

- En match ska vara en häftig och proffsig upplevelse för såväl spelare, domare som publik!
- Satsningar gjorda avseende sekretariat, ljud och ljus.
- Lördagsmatcher – utveckla arrangemanget.
- Välj musik med förstånd. All musik är kanske inte förenlig med föreningens värdegrund.

# Prioriteringar

Kan ni bemanna och sköta så allt så är det bra, men måste ni prioritera så prioritera enligt nedan:

1. Resultattavla och Protokoll
2. Musik
3. Speaker
4. Ljus och bild

# Regler för olika serier

## Upplands Innebandyförbund - Serieförsättningar lathund 2024/2025 (Uppdaterad 2024-09-26)

Serie:	Adm	Tid	Effektiv tid	Protokoll	Sudden 5 min	Straffar	Resultat och händelserapport	Paus	Resultat	Utvisningar	Målvakt får spela ute senare i matchen	Matchstraff om spelare inte är uppskriven	Time-out och ta ut målvakten	Tutbyte 120-sek	Arvode/ domare
D1 GUD	GUD	3x20	Ja	iBIS+papper	Ja	Nej	LIVE	10	Ja						900
D2	UIBF	3x20	Ja	iBIS	Nej	Nej	Inom 1h och 24h	7	Ja						750
D3	UIBF	3x20	Sista 3	iBIS	Nej	Nej	Inom 1h och 24h	5	Ja						550
DJ GUD	GUD	3x20	Ja	iBIS+papper	Ja	Nej	LIVE	10	Ja						750
DJ Stockholm div 2	SUIBF	3x20	Sista 3	iBIS	Nej	Nej	Inom 8h	3	Ja						460
JAS DJ18	SIBF	3x20	Ja	iBIS+papper	Nej	Nej	LIVE	10	Ja						700
DJ Uppland	UIBF	3x20	Ja	iBIS	Nej	Nej	Inom 1h och 24h	5	Ja		Ja	Nej			650
F16 GUD	GUD	3x20	Ja	iBIS+papper	Ja	Nej	LIVE	10	Ja						630
Flickor röd div 1-2	UIBF	3x20	Sista 3	iBIS	Nej	Nej	Inom 1h och 24h	5	Ja		Ja	Nej			550
Flickor röd div 3-4	UIBF	3x20	Sista 3	iBIS	Nej	Nej	Inom 1h och 24h	3	Ja		Ja	Nej			420
Flickor röd div 5	UIBF	3x15	Sista 3	iBIS	Nej	Nej	Inom 1h och 24h	3	Ja		Ja	Nej			360
Flickor röd svår Sthlm	SUIBF	3x15	Sista 3	iBIS	Nej	Nej	Rest 8h, ej händ	5	Ja		Ja	Nej (2 min)			370
Flickor blå 4 vs 4	UIBF	3x15	Nej	iBIS	Nej	Nej	Nej	3	Nej	Handbok	Ja	Nej	Nej		300
Flickor Knatteligan	UIBF	1x20	Nej	iBIS	Nej	Nej	Nej		Nej	Handbok	Ja	Nej	Nej	Ja	120
H2 GUD	GUD	3x20	Ja	iBIS+papper	Ja	Nej	LIVE	10	Ja						900
H3	UIBF	3x20	Ja	iBIS	Nej	Nej	Inom 1h och 24h	7	Ja						780
H4	UIBF	3x20	Ja	iBIS	Nej	Nej	Inom 1h och 24h	7	Ja						660
H5	UIBF	3x20	Ja	iBIS	Nej	Nej	Inom 1h och 24h	7	Ja						610
H6	UIBF	3x20	Sista 3	iBIS	Nej	Nej	Inom 1h och 24h	5	Ja						550
JAS HJ18	SIBF	3x20	Ja	iBIS+papper	Nej	Nej	LIVE	10	Ja						700
HJ GUD	GUD	3x20	Ja	iBIS+papper	Ja	Nej	LIVE	10	Ja						750
HJ Uppland	UIBF	3x20	Ja	iBIS	Nej	Nej	Inom 1h och 24h	5	Ja		Ja	Nej			650
HJ Stockholm div 2	SUIBF	3x20	Sista 3	iBIS	Nej	Nej	Inom 8h	3	Ja						460
HJ Stockholm div 3	SUIBF	3x20	Sista 3	iBIS	Nej	Nej	Inom 8h	3	Ja						420
P16 GUD	GUD	3x20	Ja	iBIS+papper	Ja	Nej	LIVE	10	Ja						630
Pojkar röd div 1 och 2	UIBF	3x20	Sista 3	iBIS	Nej	Nej	Inom 1h och 24h	5	Ja		Ja	Nej			550
Pojkar röd div 3	UIBF	3x20	Sista 3	iBIS	Nej	Nej	Inom 1h och 24h	3	Ja		Ja	Nej			420
Pojkar röd div 4-6	UIBF	3x15	Sista 3	iBIS	Nej	Nej	Inom 1h och 24h	3	Ja		Ja	Nej			360
Pojkar mörkröd Sthlm	SUIBF	3x15	Sista 3	iBIS	Nej	Nej	Res 8h, ej händ	5	Ja		Ja	Nej (2 min)			350
Pojkar blå 4 vs 4	UIBF	3x15	Nej	iBIS	Nej	Nej	Nej	3	Nej	Handbok	Ja	Nej	Nej		300
Pojkar Knatteligan	UIBF	1x20	Nej	iBIS	Nej	Nej	Nej		Nej	Handbok	Ja	Nej	Nej	Ja	120

UIBF = Upplands Innebandyförbund GUD = Gävleborg/Uppland/Dalarna SIBF = Svenska Innebandyförbundet SUIBF = Stockholm Innebandyförbundet

Hör av er till [uppland@innebandy.se](mailto:uppland@innebandy.se) om ni hittar några konstigheter. Resersättning till domarna är 25 kr/mil i de uppländska serierna och betalas av UIBF.

\* I alla matcher betalas domararvoden av hemmalaget och i Knatteligan betalar arrangerande förening alla domararvoden.



# Placering av sekretariatet

Varför?

1. Mer plats för spelarna
2. Närmare omklädningsrum
3. Avställningsyta flaskor
4. Uttag TV-skärm


Sekretariatet är rullbart och klätt i mjukt material.





# Förvaring av sekretariatet

Kod: 9696




# Förvaring kontrollen till Resultattavlan


Ledare har tagg




Låda för matchklockan  
Kom ihåg att lägga tillbaka den!



# Utrustning i sekretariatet



# Inkoppling



# Inställningar ljud

AUX1=Läktarsida



Bluetooth  
Paras med DN-500CB  
(mottagaren överst i racket)

AUX2=Sekretariat

Vrid till MAX



# Inkoppling kontrollen för resulttattavlan

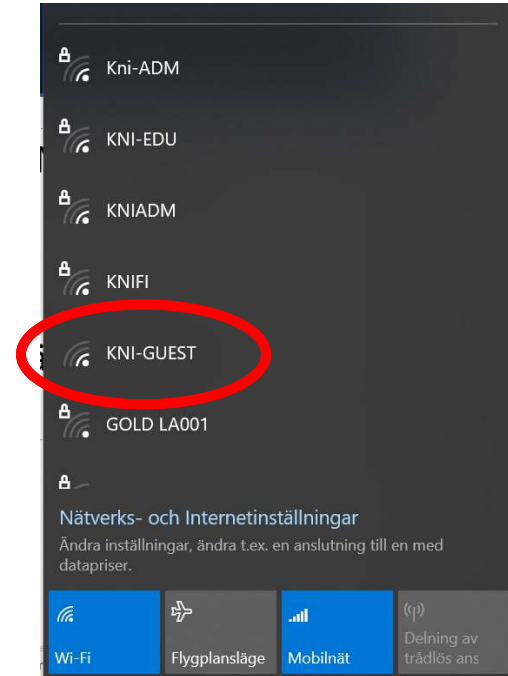


# WIFI

Vid behov så finns gratis Wifi i hallen (KNI-GUEST).

Inloggning krävs.

Användarnamn och lösenord står på skärmen vid receptionen.



# Inloggning dator

Kod: 1941

- Spotify
- JinglePlayer
- iBIS
- Officepaketet





# Matchprotokoll

Fr.o.m. säsongen 2022/2023 får digitala matchprotokoll användas.

iBIS (innebandyns Informationssystem) används.

<http://m.ibis.innebandy.se/>

För inloggning utan eget konto krävs **matchnummer** och **kontrollkod**. Alla ledare i laget kommer åt denna information i iBIS.

Klassiska pappersprotokoll får användas om det är tryggare!



## Rapportera händelser direkt från matchen utan iBIS-inloggning

Manual för föräldrar eller andra personer som ska rapportera händelser direkt från matchen via mobiltelefonen eller läsplatta med 3G/4G- eller Wifi-uppkoppling.

1. Fråga efter **matchnummer** och **kontrollkod** av tränare/ledare.
2. Gå in på [m.ibis.innebandy.se](http://m.ibis.innebandy.se) på din **mobil** eller **läsplatta** webbläsare.
3. Klicka på **iBIS Mobil Föreningsklient**.
4. Skriv in **matchnumret** och **kontrollkoden** och klicka på **Logga in**.
5. Klicka på **Rapportera händelser**.
6. **Starta period 1** när domaren blåser igång matchen.

För varje mål, utvisning, straff, time-out och periodslut/start som domaren dömer ska du rapportera händelser.

7. Klicka på **Lägg till matchhändelse**.
8. Klicka på 00:00 och ange **klockslaget**.
9. Välj **händelsetyp**.
10. Välj **lag**.
11. Välj **spelare**. Saknas spelaren väljer du (ej uttagen spelare).
12. Välj **assist** eller **utvisningstyp**.
13. Markera spelaren/utvisningstypen.

14. Gör om punkt 7 till 13 för varje ny händelse som ska rapporteras.

15. **Avsluta perioden** och **starta nästa** när domaren blåser igång den igen.

16. Kontrollera händelserna innan du avslutar sista perioden.

Klicka på den händelse du vill justera och ändra de uppgifter som blivit fel.

När du väl avslutat sista perioden läser du möjligheten att redigera händelserna.

Upptäcker du något fel efter att matchen är avslutad och läst meddelar du domarna, båda lagens tränare som sedan får **kontakta förbundet** som administrerar matchen/serien. De kan låsa upp matchen eller justera händelsen i efterhand.

17. **Logga ut**.

*Matchprotokollet kan endast godkännas av ledare med iBIS-inloggning/konto.*

Se **skärmdumpar** på sid 2

Mer information om iBIS finns på [www.innebandy.se/ibis](http://www.innebandy.se/ibis)

## Skärmdumpar iBIS Mobil Föreningsklient – händelserapportering

The screenshots illustrate the following steps in the reporting process:

- Punkt 2 och 3:** Welcome screen and login options.
- Punkt 4:** Login screen with match number and control code.
- Punkt 5:** Match details screen showing team names and location.
- Punkt 6:** Start of the reporting interface.
- Punkt 7:** Selection of the match event.
- Punkt 8:** Selection of the event type (Goal).
- Punkt 9, 10 and 12:** Selection of the player and assist.
- Punkt 11:** Confirmation of the reported event.
- Punkt 14 and 15:** Review of reported events.
- Punkt 16:** Confirmation of the event.
- Punkt 17:** Final confirmation and reporting.

# iBIS vs. Innebandyappen

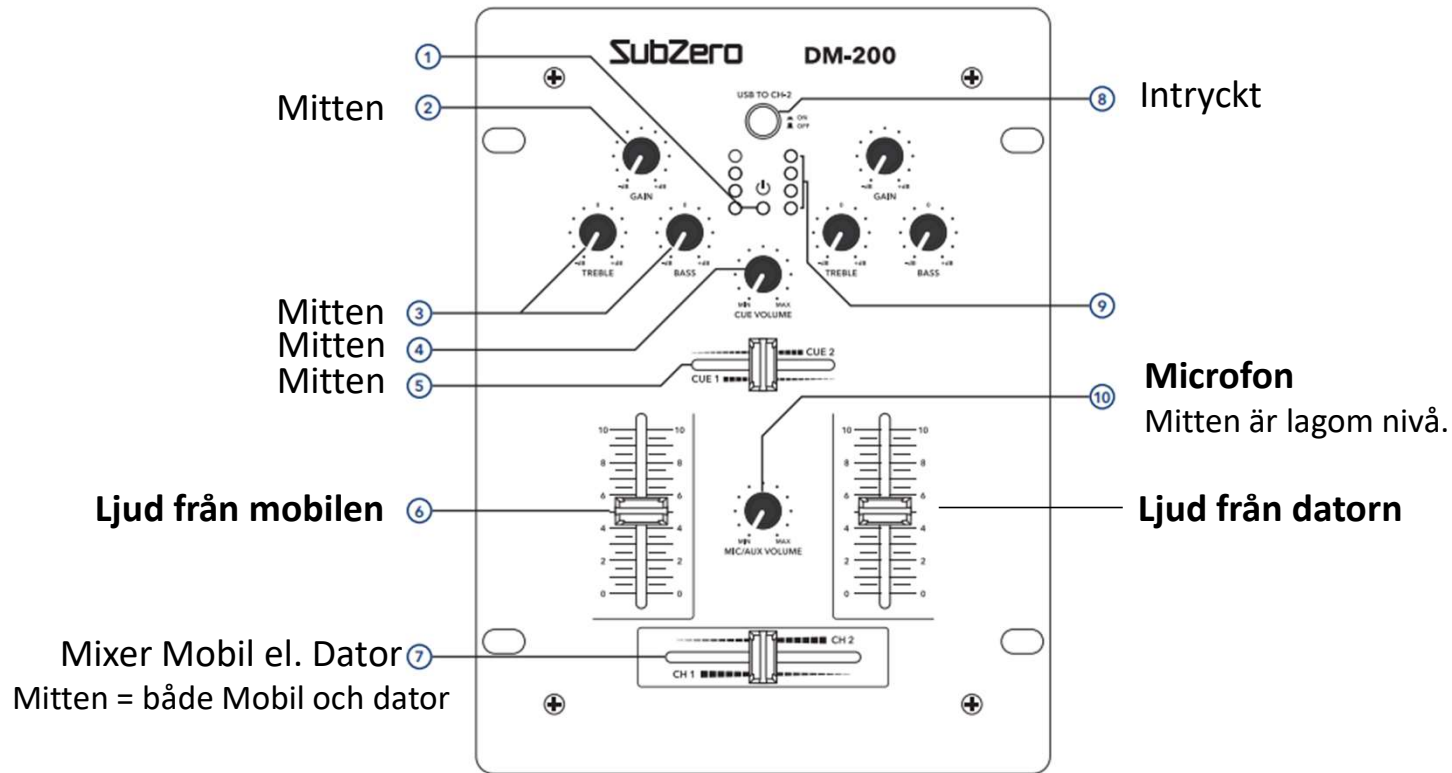


Officiellt



Socialt nätverk

# Ljudmixer



Enbart de **fetmarkerade** kontrollerna behöver användas om allt annat står i mitten!

# Speaker

## Inför match:

- Hälsa motståndarlaget, domarna och publiken välkomna till matchen och nämn vilka lag som spelar samt i vilken serie.
- Läs upp laguppställningarna för båda lagen. Nämn vilka som är lagkaptener resp. målvakter.

## Under matchen:

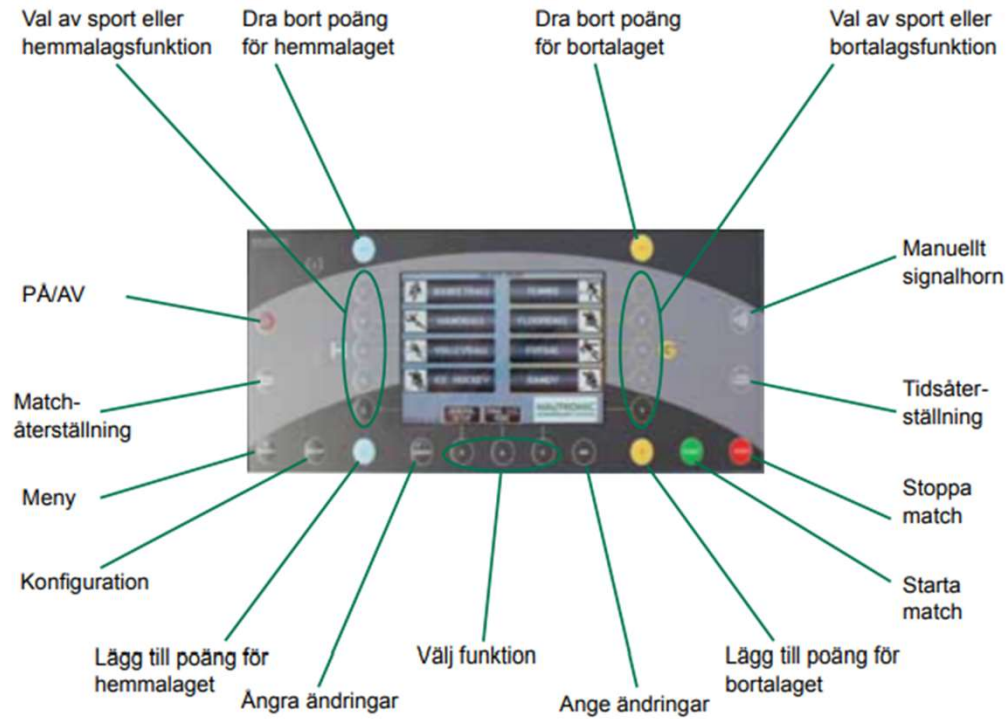
- Vem gjorde mål assisterad av vem?
- Vem utvisades för vad?
- Vilket lag tog Time-out?

## I Paus:

- Uppmuntra publiken att handa i Videkiosken.



# Matchlockan



# Mer information?

I pärmen i sekretariatet samt på [www.skvide.se](http://www.skvide.se) under "Dokument" sedan "Sekretariat" finns:

- Denna presentation
- Manual Matchklockan
- Lathund från Upplands Innebandyförbund
- Regelhandbok
- Manual "Rapportering i iBIS utan användarkonto"
- Manual Ljudmixer

